



Fabrication
dans nos usines



5
ans
garantie



siège prémonté
ONE BOX
hors
accotoirs



Sièges ergonomiques

Coach



Présentation

1 Dossier tissu : support et contre coque en polypropylène et fibre de verre.
Mousse polyuréthane moulée.
Densité 60 kg/m³, ép. 35 mm.

Dossier résille noire 100% PES équipé d'un soutien lombaire réglable en hauteur.

2 Assise : mousse moulée haute densité et tissu non feu M1 sur stock.
Densité 60 kg/m³, épaisseur 50 mm.
Protection sous assise par coque ABS.

3 Accotoirs
- 4D (réglables en hauteur, largeur, profondeur et pivotants), manchette soft touch polyuréthane.
- 1D réglable en hauteur, manchette polypropylène.

4 Piètement : Etoile 5 branches Nylon noir ø 690 mm.
Roulettes doubles galets en polypropylène de ø 65 mm pour l'assise ergonomique. ø 50 mm pour l'assise standard.



Options

5 Roulettes
- Jeu de 5 roulettes sol dur ø 50 mm.
- Jeu de 5 roulettes auto-freinées ø 50 mm.
- Jeu de 5 roulettes sol dur ø 65 mm.



Conférence
Monocoque avec assise tapissée et dossier en résille tendue.
Piètement 4 branches plates sur patins (chromé).

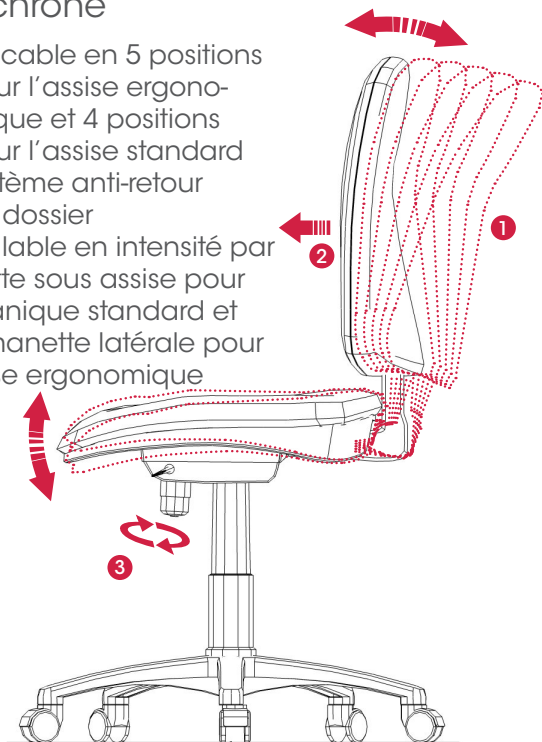


Visiteur
Monocoque avec assise tapissée et dossier en résille tendue.
Piètement tube d'acier ø 28 mm laqué noir ou chromé.
Siège empilable par 4.

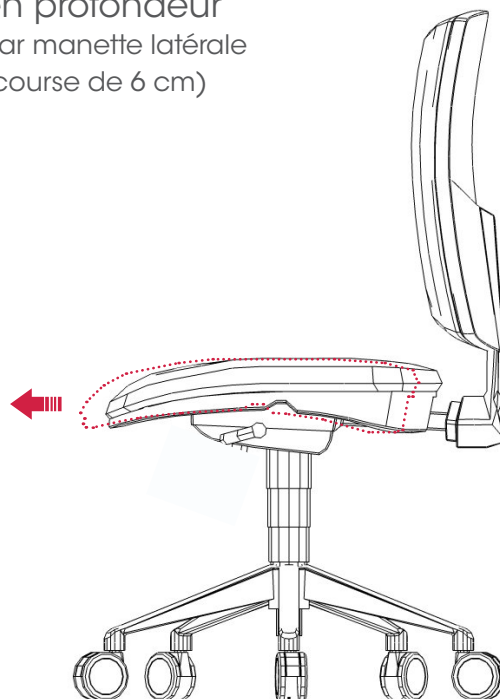
Mécanisme

Synchrone

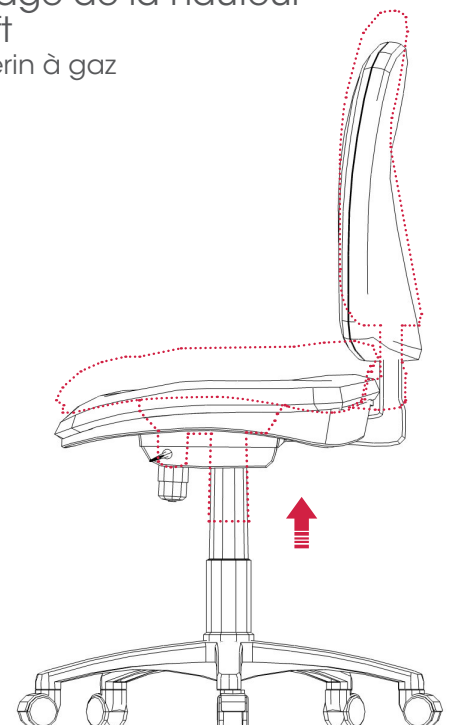
- 1 blocable en 5 positions pour l'assise ergonomique et 4 positions pour l'assise standard
- 2 système anti-retour du dossier
- 3 réglable en intensité par molette sous assise pour mécanique standard et par manette latérale pour l'assise ergonomique



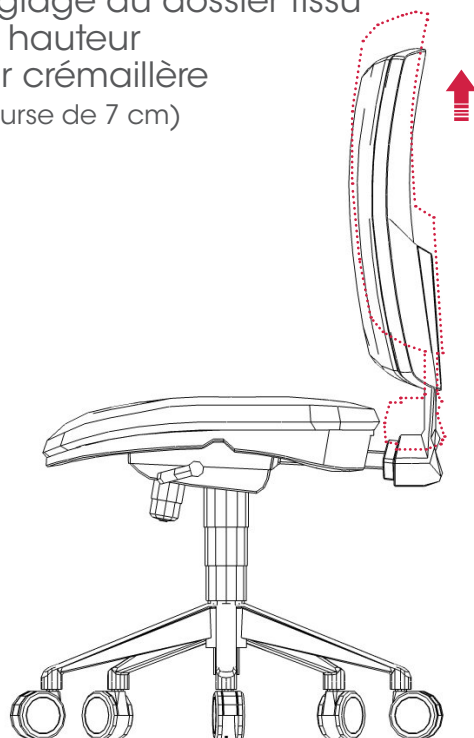
Réglage de l'assise ergonomique en profondeur par manette latérale (course de 6 cm)



Réglage de la hauteur du lift par vérin à gaz



Réglage du dossier tissu en hauteur par crémaillère (course de 7 cm)

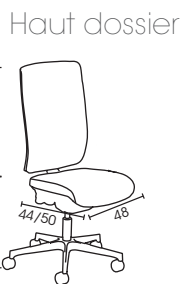
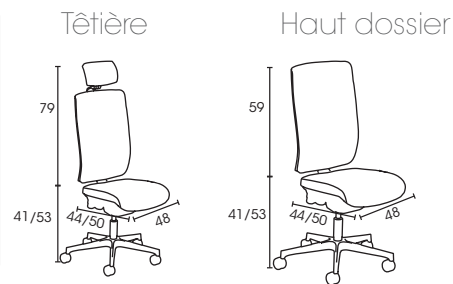


Synoptique en cm

Sièges de TRAVAIL

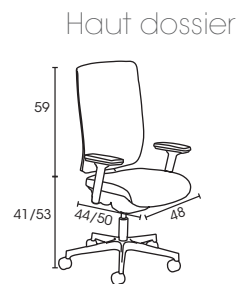
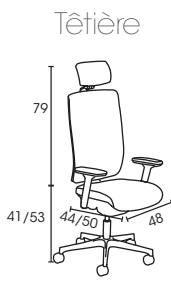
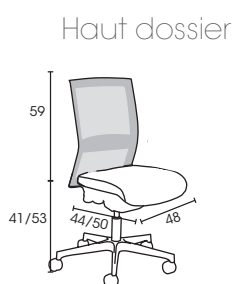
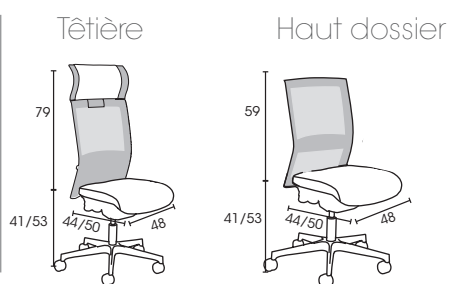
Sans accotoirs

TISSUS

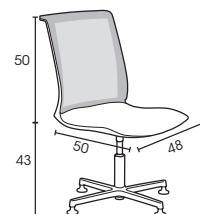
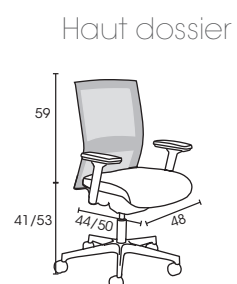
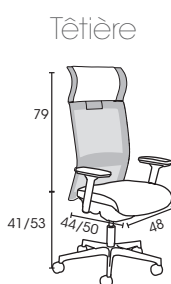
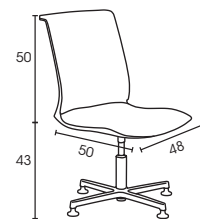


Avec accotoirs

RESILLE



Sièges VISITEURS Conférence



Mécanisme synchrone confort ou ergonomique

Nuancier

TISSUS

Bali sur stock



Bleu électrique

Xtrem CS sur stock



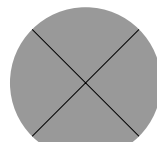
Noir céleste




Prune



Noir




Vert canard



Gris moyen

Lana sur stock



Gris anthracite chiné

CUIR

sur stock



Noir



Autres tissus sur demande
nous consulter (38 finitions au choix)

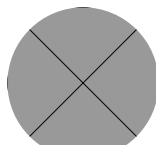
Bali : tissu 100% polyoléfine, résistance à l'abrasion : 40 000 cycles, résistance à la lumière : 6, flammabilité : EN 1021-1 et BS 5852, environnement : Oeko Tex.

Xtrem CS : tissu 100% polyester, résistance à l'abrasion : 100 000 cycles, résistance à la lumière : 6, flammabilité : non feu M1, EN 1021-1 et BS 7176 medium hazard, BS 5852 et NF-P-92 503 M1, Garantie 10 ans en usage normal, environnement : recyclé (second nature), EU Flower.

Lana : tissu 100% pure laine vierge, résistance à l'abrasion : >50 000 cycles, résistance à la lumière : 5, flammabilité : EN 1021-1 et 2.

RESILLE


sur stock



Noir

PIETEMENT

sur stock



Noir

sur demande



Alu