



Fabrication européenne



2 ans garantie



Classement au feu M3



Classement au feu E1



PMR\*



Banque d'accueil

# Come'in



## Présentation

- 1 Plateaux en mélamine épaisseur 28 mm.
- 2 Panneaux verticaux en mélamine épaisseur 18 mm.
- 3 Plateaux constitués de panneaux certifiés non feu de type M3 (combustible moyennement inflammable). Ces panneaux sont également E1 (contrôle d'émission de formaldéhydes).
- 4 Chants PVC épaisseur 2 mm assortis au décor.
- 5 Fixation du plateau sur la structure par vis et inserts métalliques vissés.
- 6 Le voile de fond du module d'angle est en mélamine aluminium et, pour le décor blanc, en rouge ou blanc. Les plans de travail sont munis de 2 obturateurs  $\varnothing$  60 mm en ABS gris ou blancs.
- 7 Pieds équipés de vérins (course 8 mm). Dimensions :  
Hauteur bureau : 75,8 cm  
Hauteur avec réhausse : 111 cm  
Profondeur utile plateau : 62,9 cm  
Hauteur utile entre plan de travail et tablette : 32,4 cm.



Voile de fond en retrait du côté visiteurs pour la version PMR\* (module droit hauteur bureau L. 120 cm).

## Modèles

### Modules hauteur bureau

Modules droits



Module d'angle 90°



### Modules avec réhausse

Modules droits



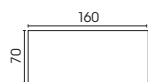
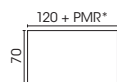
Module d'angle 90°



## Synoptique en cm

### Modules hauteur bureau

Modules droits

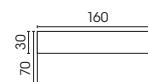
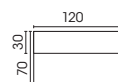


Module d'angle 90°



### Modules avec réhausse

Modules droits



Module d'angle 90°



## Nuancier

### Décors



Blanc pastel



Hêtre naturel



Merisier

### Finitions d'angle



Blanc pastel\*  
\*associé au décor blanc pastel uniquement



Gris aluminium



Rouge\*

## Compléments (voir fiches techniques spécifiques)

- 1 Table basse Sushi : plateaux épaisseur 28 mm assortis aux finitions des banques.
- 2 Caissons mobiles métalliques, 2 ou 3 tiroirs avec top de finition coordonné aux banques. Coussin d'assise tissu optionnel.



\* personne à mobilité réduite